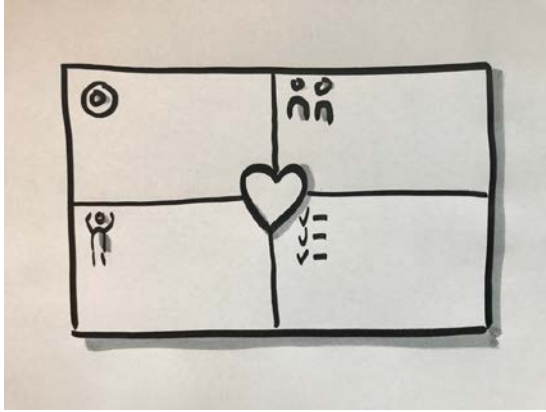


Tool „Team Canvas“: Beschreibung



Kurzbeschreibung

Das Team Canvas unterstützt die Teambildung und Teamorganisation zu Beginn der Zusammenarbeit.

Einsatzbereiche

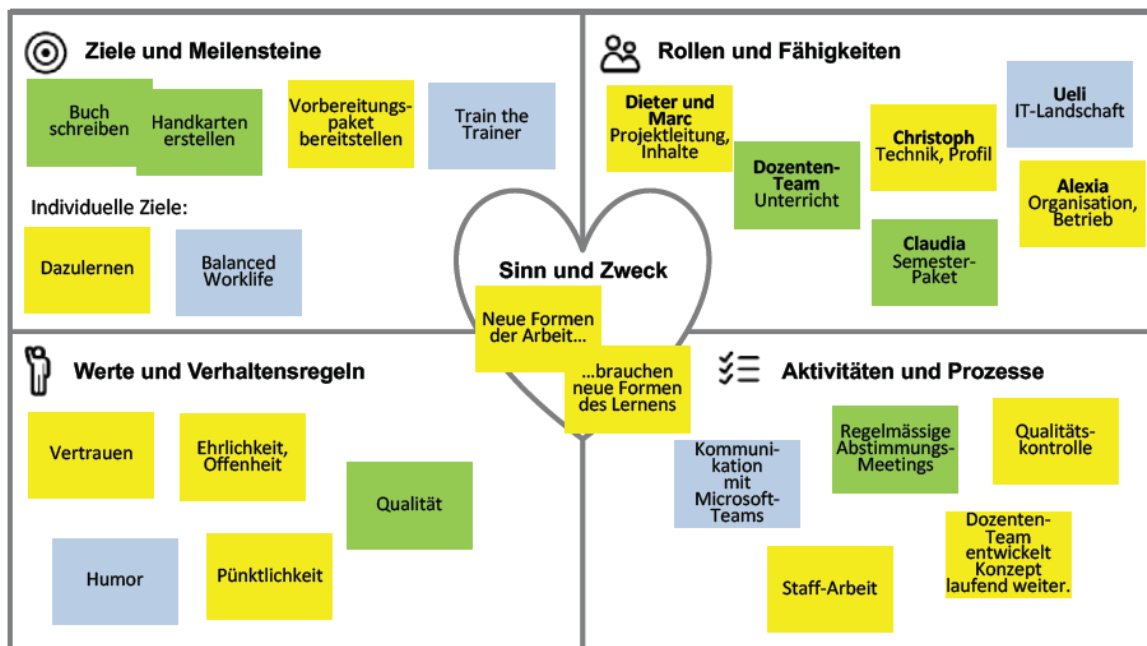
- Als Einstieg in eine neue Zusammenarbeit
- Als Programmteil bei einem Kick-off
- Als periodisches Reflexionsinstrument, ob wir als Team noch immer auf Kurs sind

Beschreibung

Das Team Canvas hilft dem Team, mit gezielten Fragen den Rahmen für die erfolgreiche Teamarbeit herzustellen. Es besteht aus fünf Feldern:

- Sinn und Zweck: Unsere «Raison d'être».
- Ziele und Meilensteine: Woran wir uns messen.
- Rollen und Fähigkeiten: Wie wir uns organisieren.
- Werte und Verhaltensregeln: Unsere Grundlagen der Zusammenarbeit.
- Aktivitäten und Prozesse: Was wir tun und wie wirs tun.

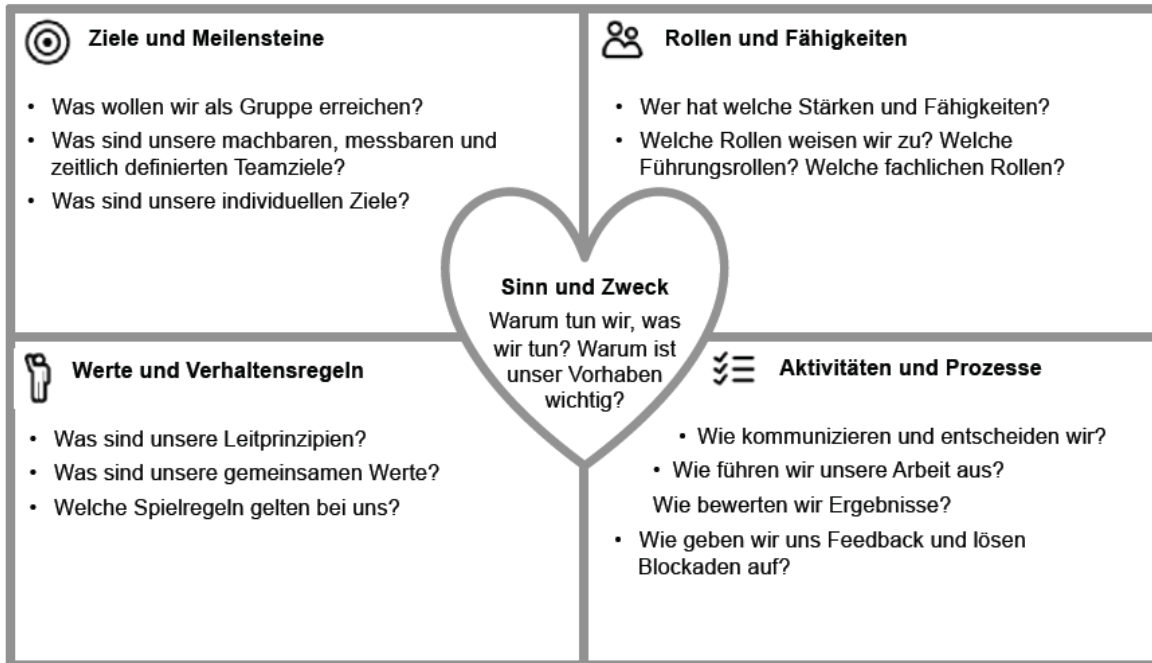
Das Team Canvas wird auf dem Flipchart oder an der Pinnwand aufgezeichnet, und die Inhalte werden mit Post-its festgehalten.



Das Team Canvas wird in der Kennenlernphase erarbeitet und später periodisch angepasst.

Vorgehen und Fragen zur Erarbeitung des Team Canvas

Notiert zuerst individuell die Punkte in den einzelnen Feldern und gleicht dann alles im Team gemeinsam ab.



Hinweise für den Einsatz

- Das Team Canvas sollte von Zeit zu Zeit aktualisiert werden, z.B. in neuen Projektphasen oder wenn neue Teammitglieder dazukommen.
- Das Team Canvas kann sichtbar an der Teamwand aufgehängt werden und ruft so den Grund und die Formen der Zusammenarbeit immer wieder in Erinnerung.